

PVC

Sistema E 170 Corredera Elevable

Sistema diseñado para permitir cerramientos de grandes dimensiones con máximas superficies de acristalamiento que garanticen la entrada de luz a los espacios interiores, pudiéndose alcanzar medidas máximas de hoja de 3 metros de ancho por 2.75 metros de alto.

Presenta un marco de 170 mm de profundidad y una capacidad máxima de acristalamiento de 40 mm.

El herraje incorporado de suave manipulación en las maniobras de apertura y cierre soporta pesos de hasta 300 Kg por hoja.



Sistema E 170 Corredera Elevable- PVC

Transmitancia

UH desde 0,9 (W/m²K)
Consultar tipología, dimensión y vidrio

CTE- Apto para zonas climáticas*: α A B C D E

*En función de la transmitancia del vidrio

Aislamiento acústico

Máximo acristalamiento: 40 mm.

Ejemplo de aislamiento acústico según vidrio:

Vidrio	Reducción nivel sonoro
6/8/6	Rw(C:Ctr)=28(-1;-2)dBA
10/10/6	Rw(C:Ctr)=29(-1;-1)dBA
6/14/5+5	Rw(C:Ctr)=30(-1;-2)dBA

Cálculos realizados según norma UNE-EN 14351-1:2006


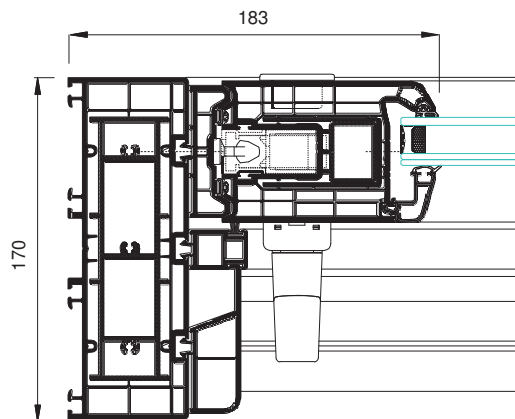
Acabados

Posibilidad bicolor
Blanco
Color
Imitación madera

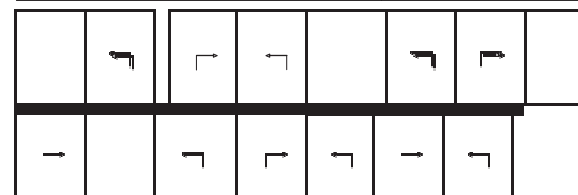


Secciones

Marco 170 mm.
Hoja 70 mm.



Posibilidades de apertura



Corredera elevable de 1, 2 y 4 hojas.

Dimensiones máximas/hoja

Ancho (L) = 3.000 mm.
Alto (H) = 2.750 mm.

Peso máximo/hoja

300 Kg.

WWW.premiumpg.com 938634374 info@premiumpg.com